

Изображение от jcompna Freepik

ОРГАНИЗАЦИЯ ПРОФЕССИОНАЛЬНОЙ ДЕЯТЕЛЬНОСТИ В ЦИФРОВОЙ СРЕДЕ

ОРГАНИЗАЦИЯ ПРОФЕССИОНАЛЬНОЙ ДЕЯТЕЛЬНОСТИ В ЦИФРОВОЙ СРЕДЕ



РАБОТА С ТЕКСТОМ

Персональная проверка информации на достоверность

- Выявить источник информации
- Найти ссылки на первоисточники
- Проверить отдельные факты
- Определить повестку источника
- Обращать внимание на детали
    - Цитаты. Поиск в интернете на соответствие.
    - Термины. Уточнить в словарях, что они действительно означают.
    - Использование превосходной степени. Как часто используется подобная форма в тексте.

РАБОТА С ТЕКСТОМ

Чистота текста, читаемость: glvrd.ru

Сервис Главред помогает очистить текст от словесного мусора

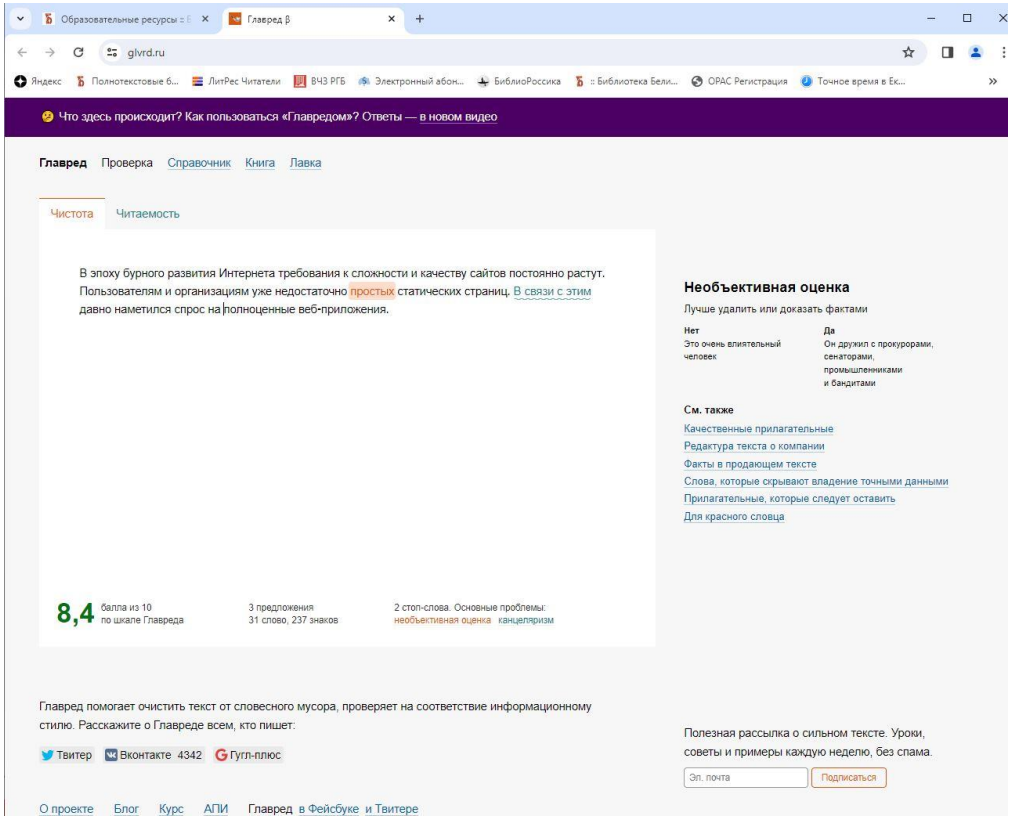

ИЛЛЮСТРАЦИИ К ТЕКСТУ

Где взять? freepik.com

При бесплатном использовании достаточно сослаться на ресурс.
Поискать изображения с лицензией creative commons.

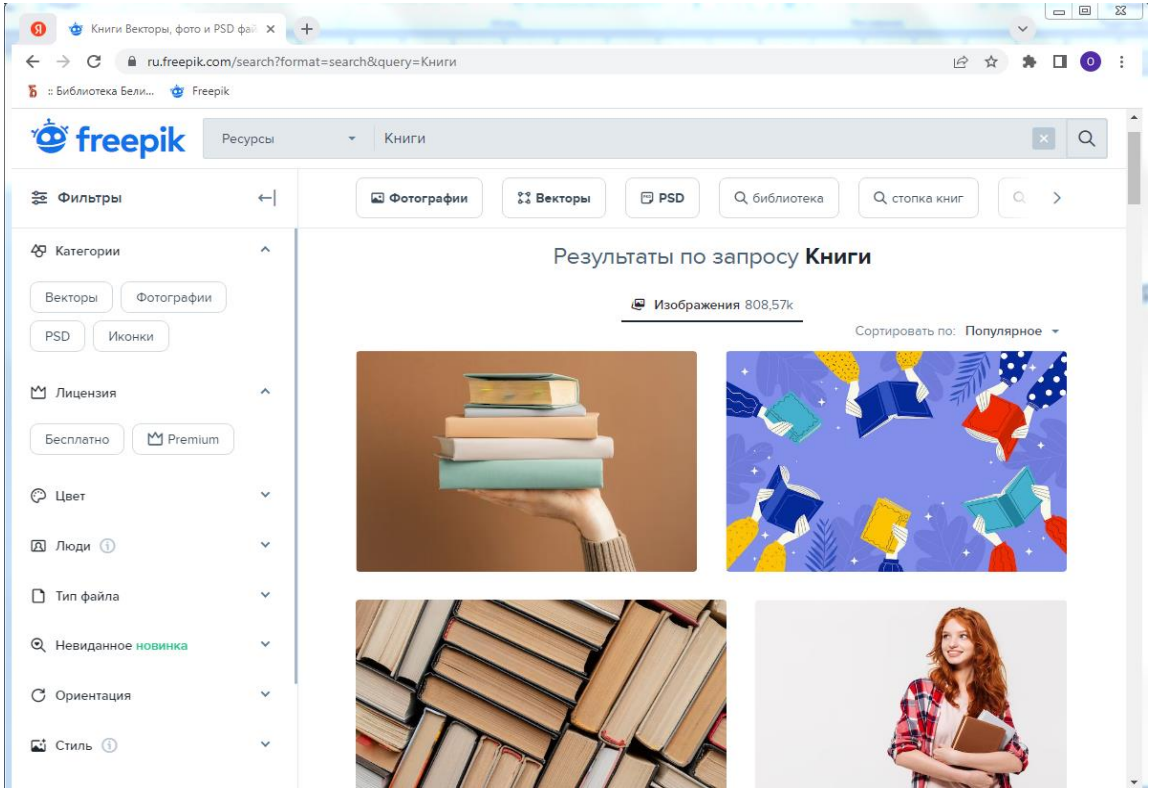

ИЛЛЮСТРАЦИИ К ТЕКСТУ

Бесплатное лицензирование Creative Commons (CC)

Такой договор предусматривает безвозмездную передачу права. Но при этом могут быть оговорены дополнительные условия.

Тип лицензии	Что разрешается
CC Zero (CC0)	Произведение можно использовать свободно в личных и коммерческих целях в оригинальном виде или после редактирования, авторство указывать не требуется.
CC Attribution	Произведение разрешается публиковать в любых целях, изменять, необходимо указать автора или источник, где оно было скачано.
CC Attribution Non-Commercial	Изображение можно использовать только с указанием автора, распространять в оригинальном или отредактированном виде только в некоммерческих целях.
No Derivatives	Материал можно использовать только в оригинальном виде, редактирование не допускаются, требуется обязательное указание авторства.

ИЛЛЮСТРАЦИИ К ТЕКСТУ

Платное лицензирование

В зависимости от условий договора возможны следующие варианты использования.

Тип лицензии	Что разрешается
Royalty-Free (RF)	Можно использовать изображение в оригинальном виде или редактировать, распространение возможно на разных носителях, тиражом (в зависимости от условий договора) от 10 до 500 тыс. публикаций/экземпляров.
Extended RF	Можно безлимитно использовать изображение в оригинальном виде или редактировать, распространение возможно на разных носителях.
Rights Managed	Работу можно использовать только 1 раз, договор заключается на определенный проект.

ИЛЛЮСТРАЦИИ К ТЕКСТУ

Бесплатные фотобанки

К бесплатным-ресурсами рационально обратиться, если вы не планируете использовать изображения для полиграфии.

Фотосток	Что разрешается
Free Digital Photos	Бесплатно изображение для сайта скачать можно с разрешением до 400 dpi, с обязательным атрибутированием. Загрузка в более высоком качестве — от 3$ за 1 фото.
Stockvault	Большая коллекция изображений разных типов лицензии Creative Commons.
Shopify	Большой каталог фото. Есть пакеты фотографий одной тематики. Фото предоставляются на основании различных типов лицензии для коммерческого и некоммерческого использования.

ИЛЛЮСТРАЦИИ К ТЕКСТУ

Иконки. Где взять? icons8.ru

Элемент графического интерфейса, небольшая картинка, обозначающая приложение, файл, каталог, окно, компонент операционной системы.

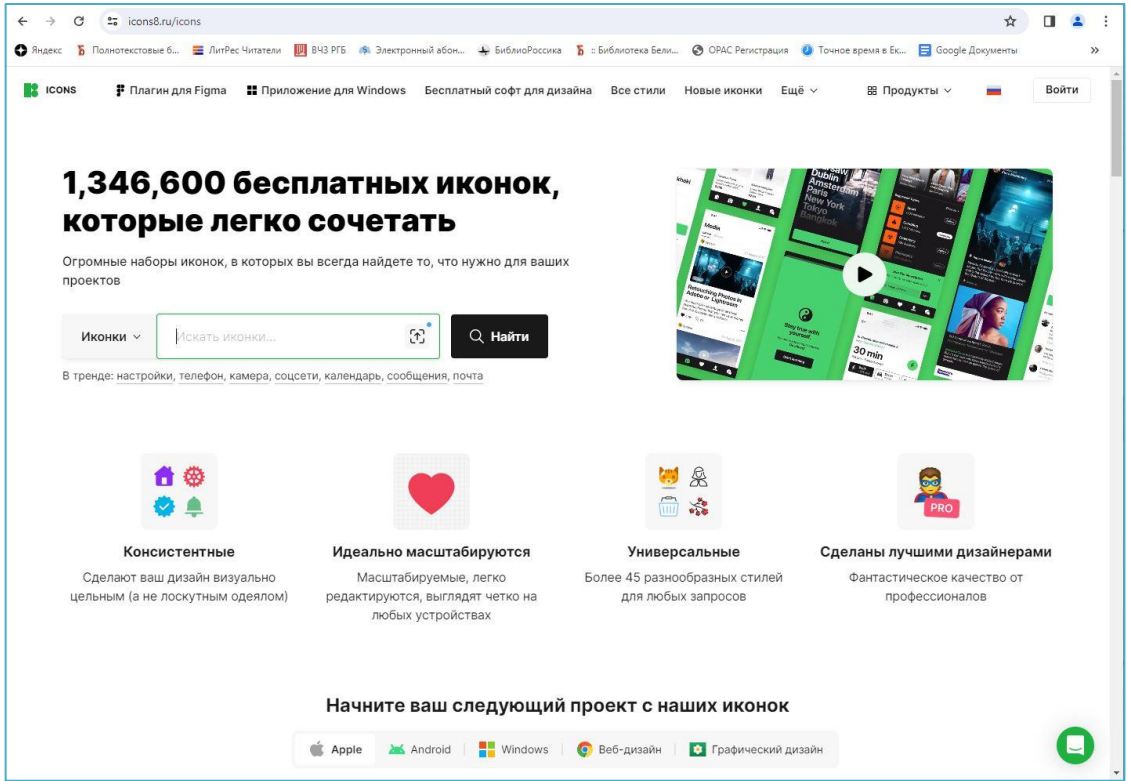

ДИАГРАММЫ И ГРАФИКИ

Создать график/диаграмму онлайн на сайте YequalX.com

Подготовить диаграмму на основе собственных данных и получить готовое изображение в формате .png или .svg

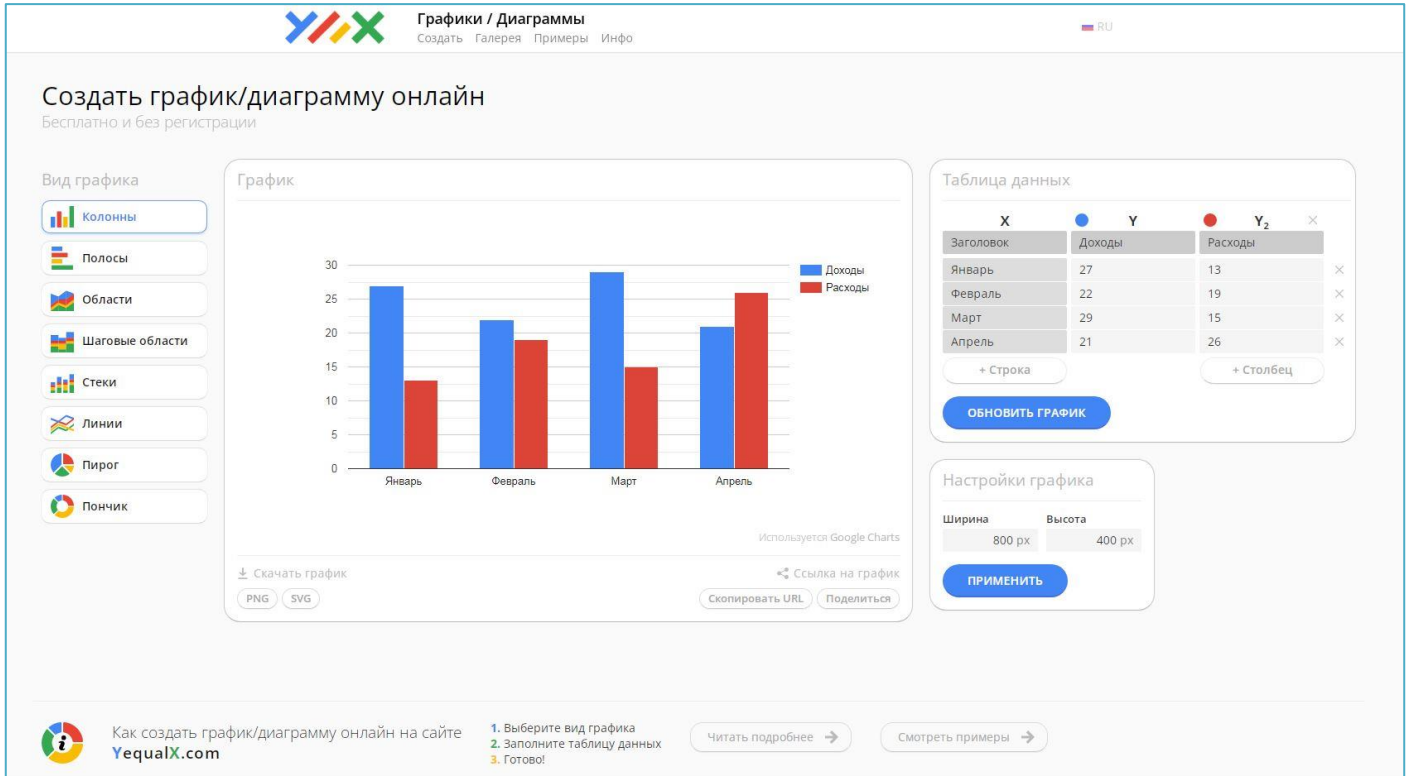

ОБРАБОТКА, ДОРАБОТКА ИЗОБРАЖЕНИЙ

Сжать, изменить размер, обрезать: Iloveimg.com

Бесплатный онлайн-редактор изображений

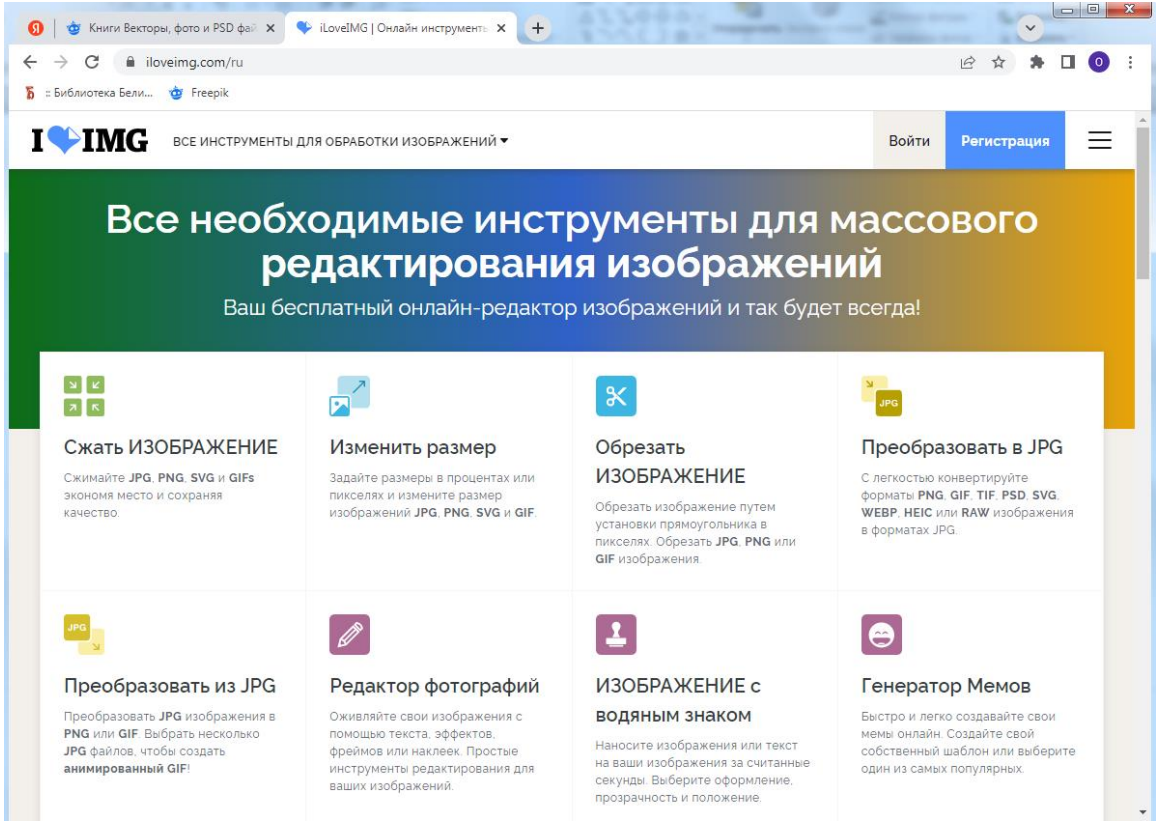

ОБРАБОТКА, ДОРАБОТКА ИЗОБРАЖЕНИЙ

Сжать изображение: Iloveimg.com

Бесплатный онлайн-редактор изображений

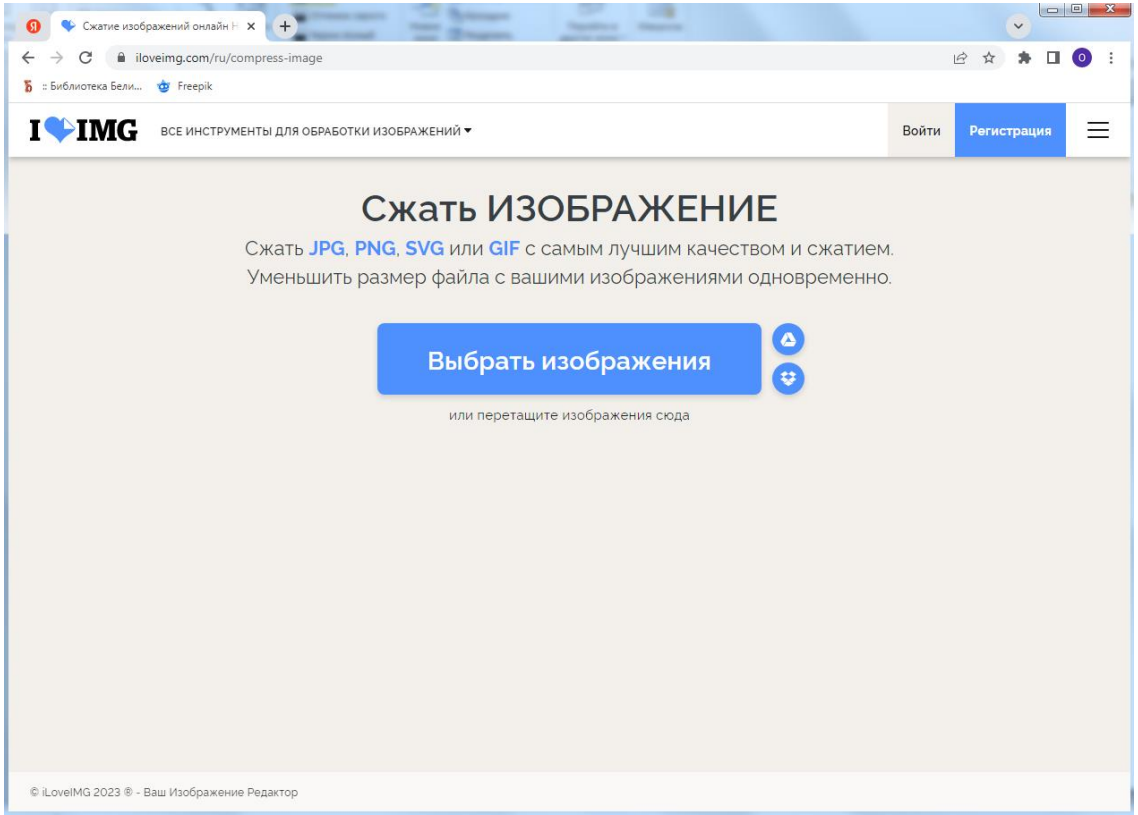

РАБОТА С ДОКУМЕНТАМИ PDF

Сжать, разделить, объединить: Ilovepdf.com

Бесплатный онлайн-редактор pdf файлов

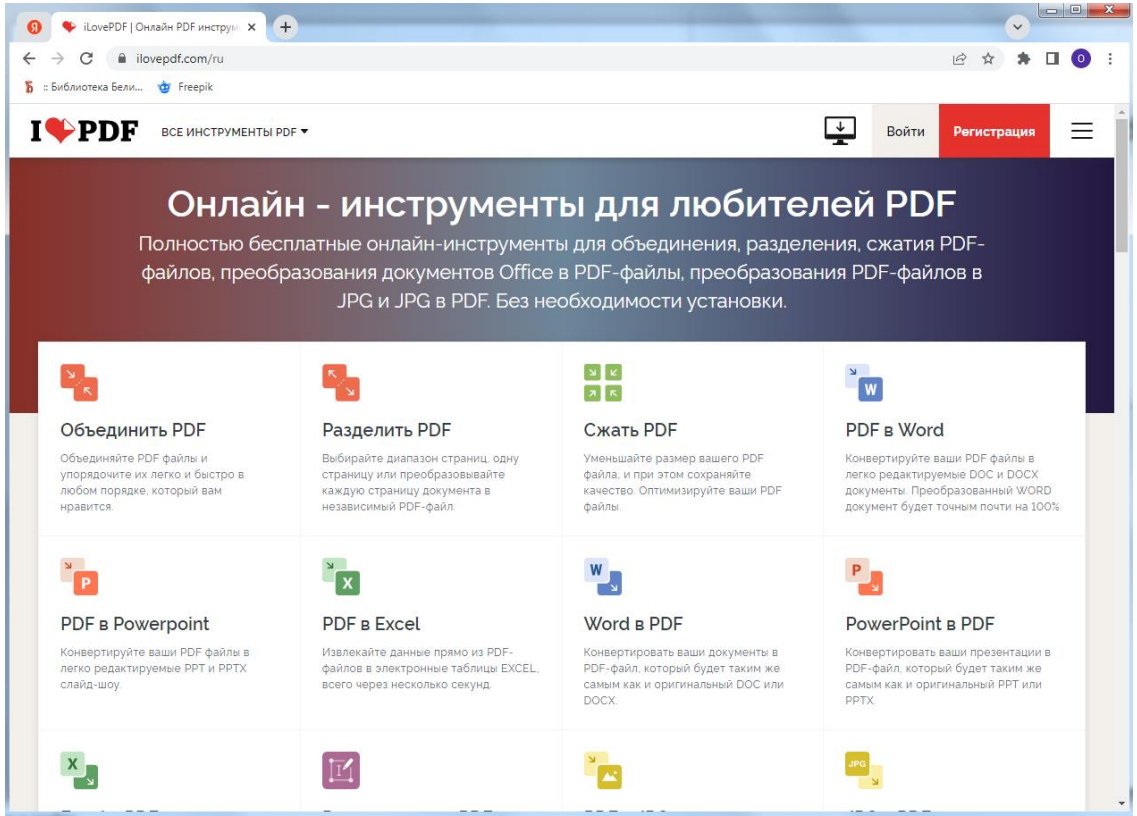

РАБОТА С ДОКУМЕНТАМИ PDF

Сжать, разделить, объединить: Ilovepdf.com

Бесплатный онлайн-редактор pdf файлов

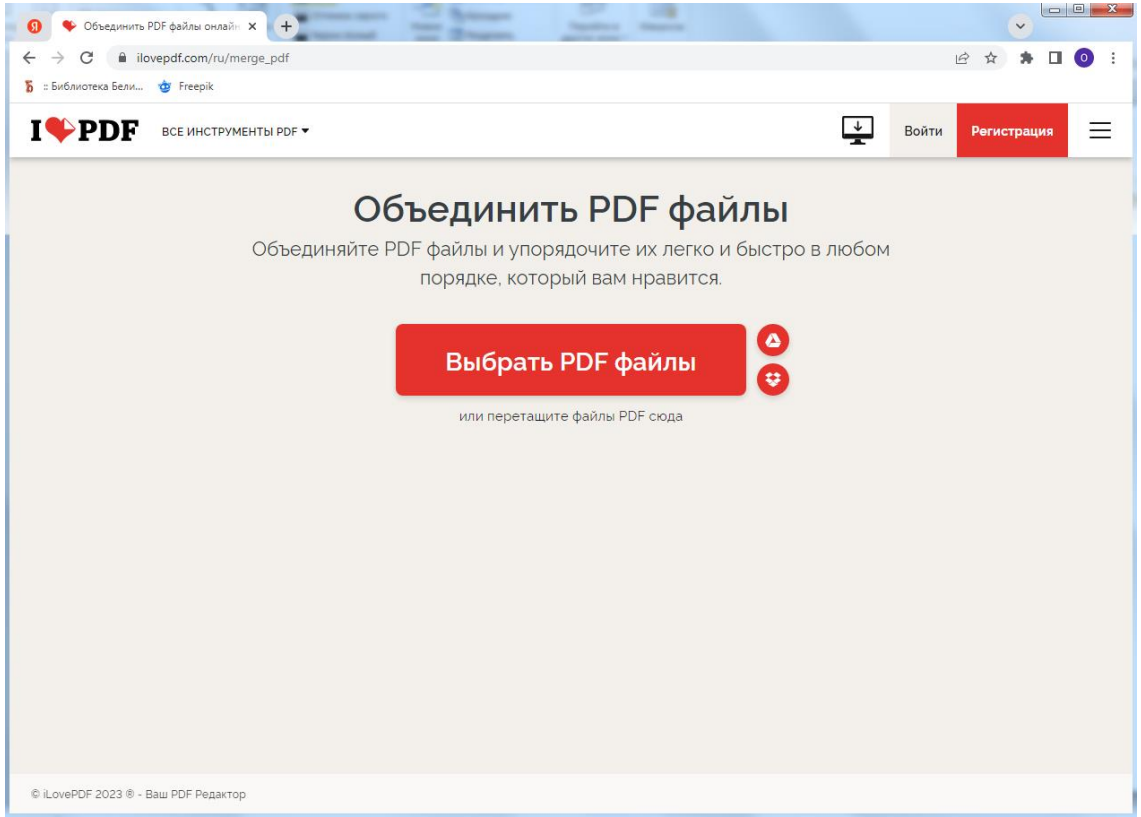

РАБОТА С ШАБЛОНАМИ

Шаблоны презентаций, инфо-графика: presentation-creation.ru

Бесплатный сервис предлагает шаблоны для ускорения процесса создания презентаций

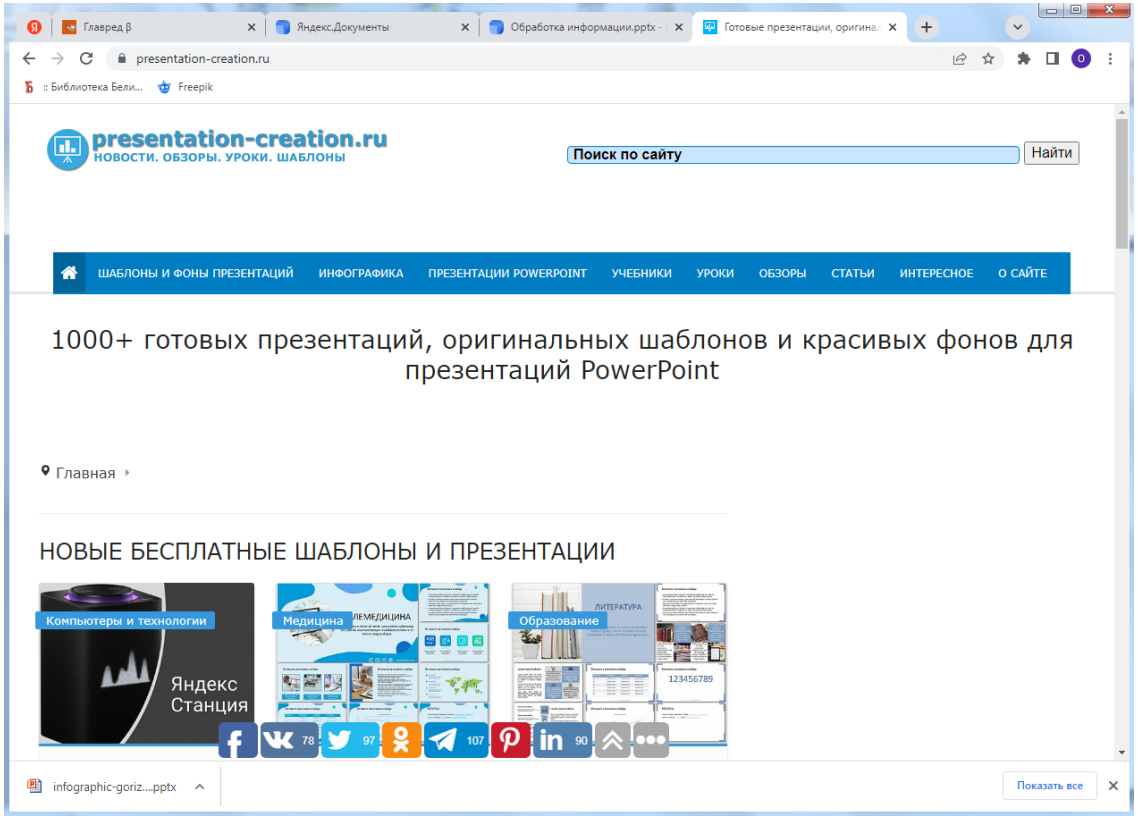

РАБОТА С ШАБЛОНАМИ

Шаблоны презентаций, инфо-графика: presentation-creation.ru

Бесплатный сервис предлагает шаблоны для ускорения процесса создания презентаций

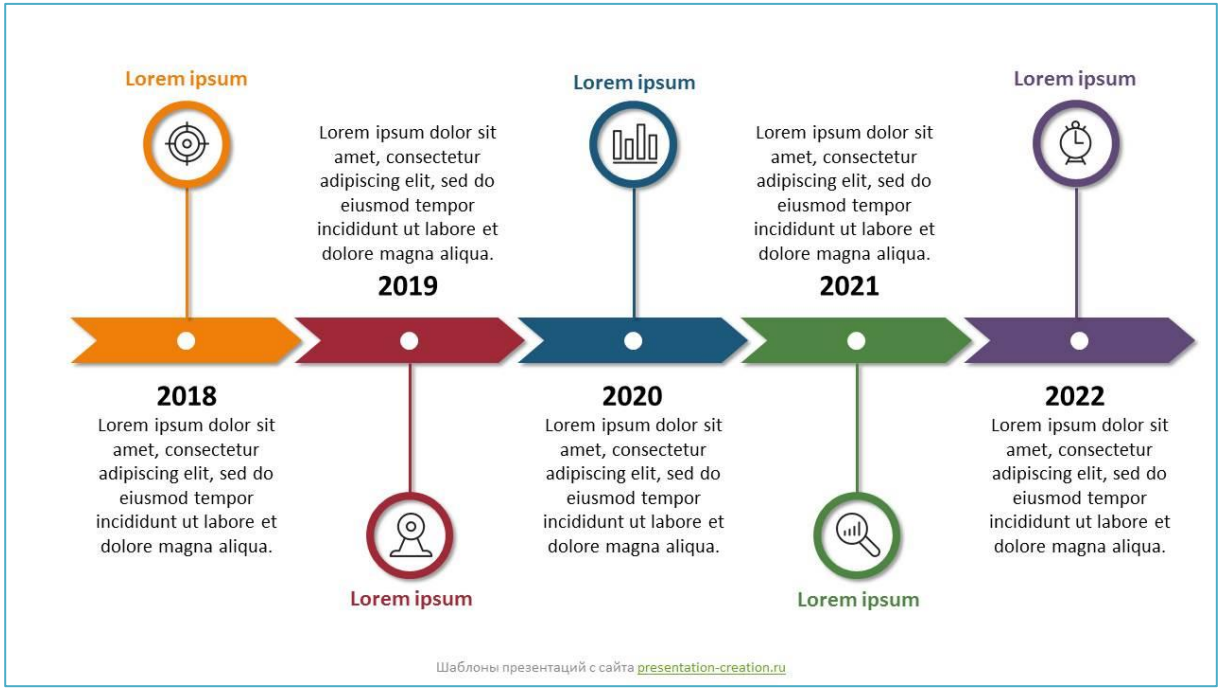

ИДЕИ ДЛЯ ПРЕЗЕНТАЦИЙ

Идеи для создания презентаций: pinterest.com

Социальная сеть для обмена идеями графики, дизайна, архитектуры

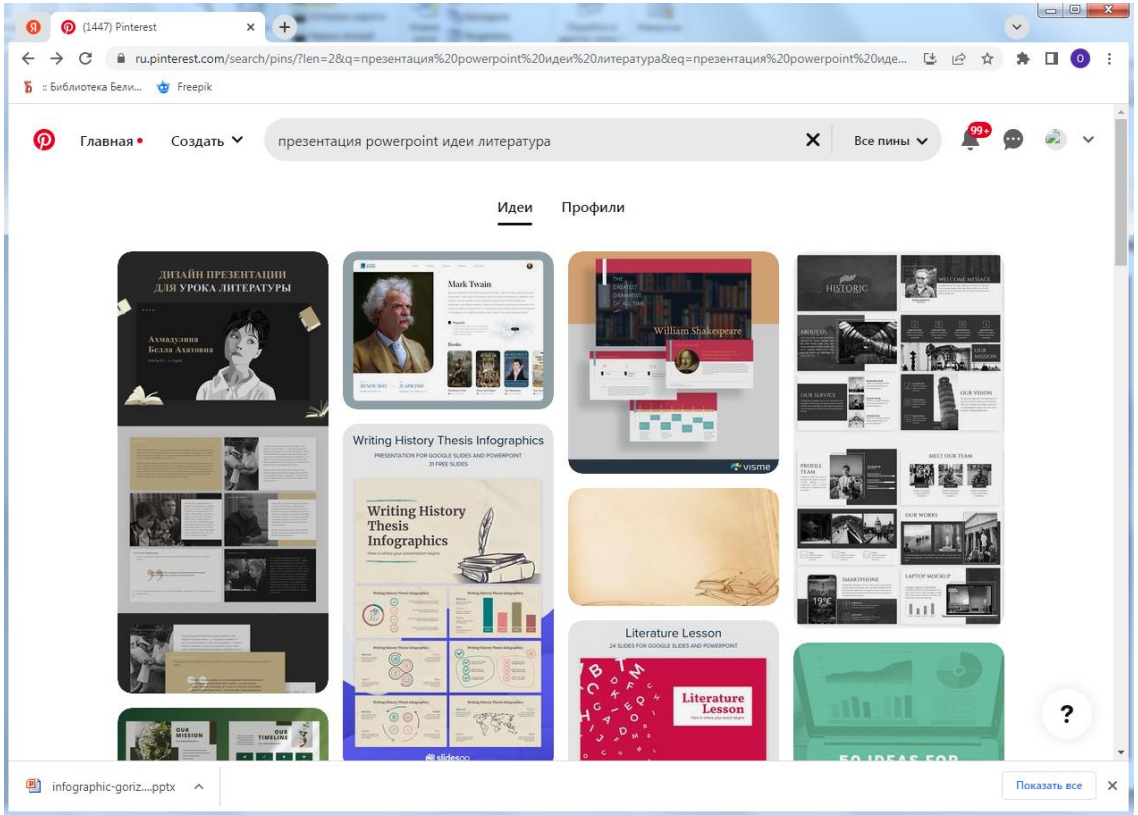

ИДЕИ ДЛЯ ПРЕЗЕНТАЦИЙ

Идеи для создания презентаций: pinterest.com

Как эффективно пользоваться социальной сетью поможет справочный центр - help.pinterest.com

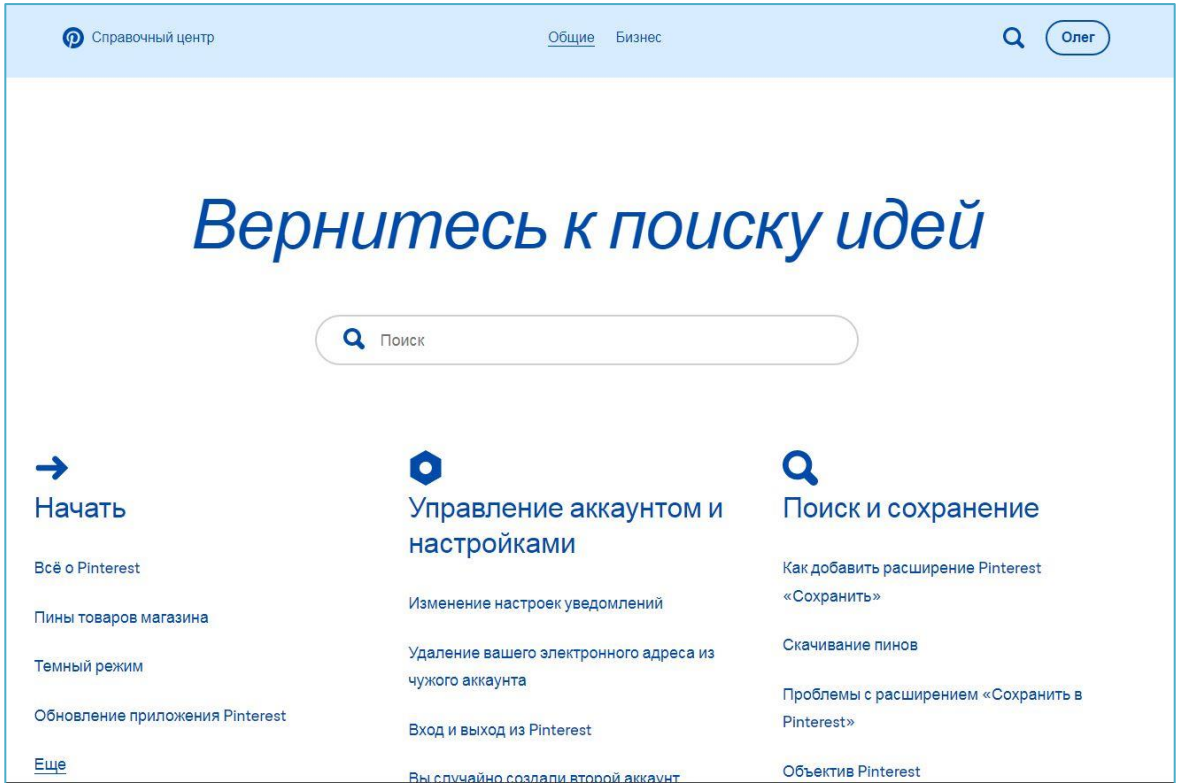

РЕДАКТОРЫ ГРАФИЧЕСКОГО ДИЗАЙНА

Фигма: figma.com

Онлайн-сервис для разработки интерфейсов и не только, с возможностью организации совместной работы в режиме реального времени.

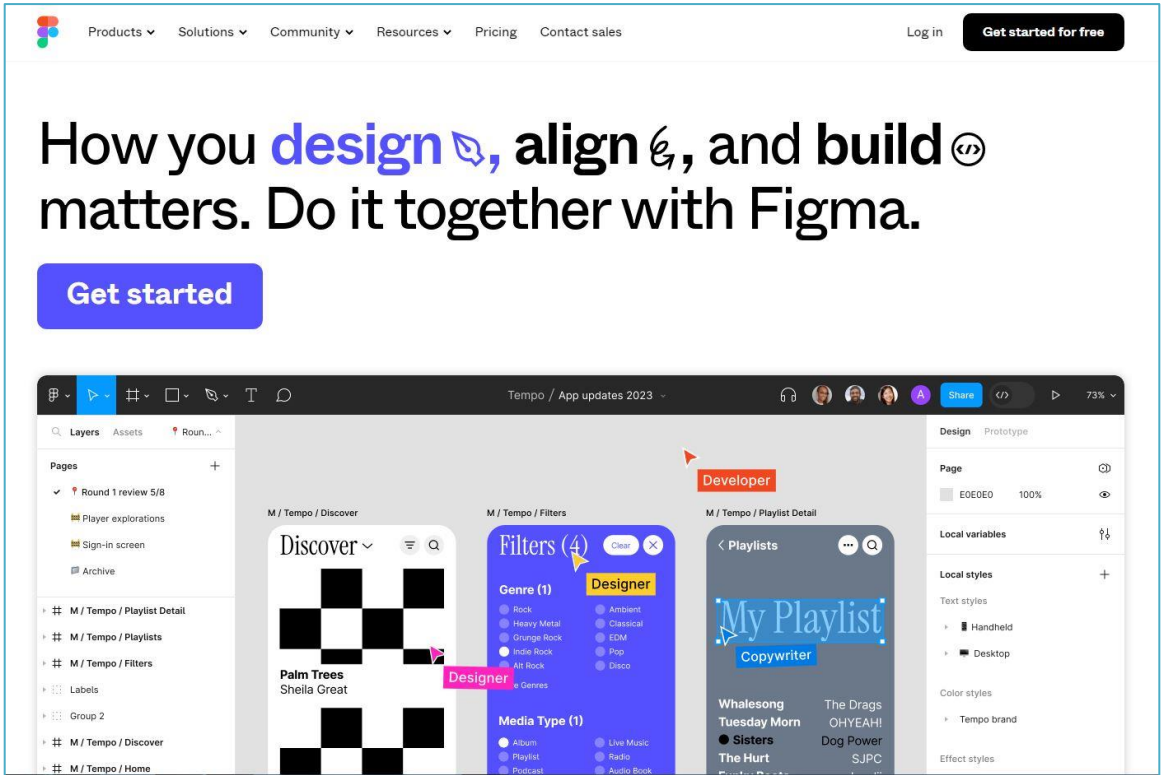

РЕДАКТОРЫ ГРАФИЧЕСКОГО ДИЗАЙНА

Фигма: figma.com

Онлайн-сервис предлагает бесплатный тарифный план для одного пользователя

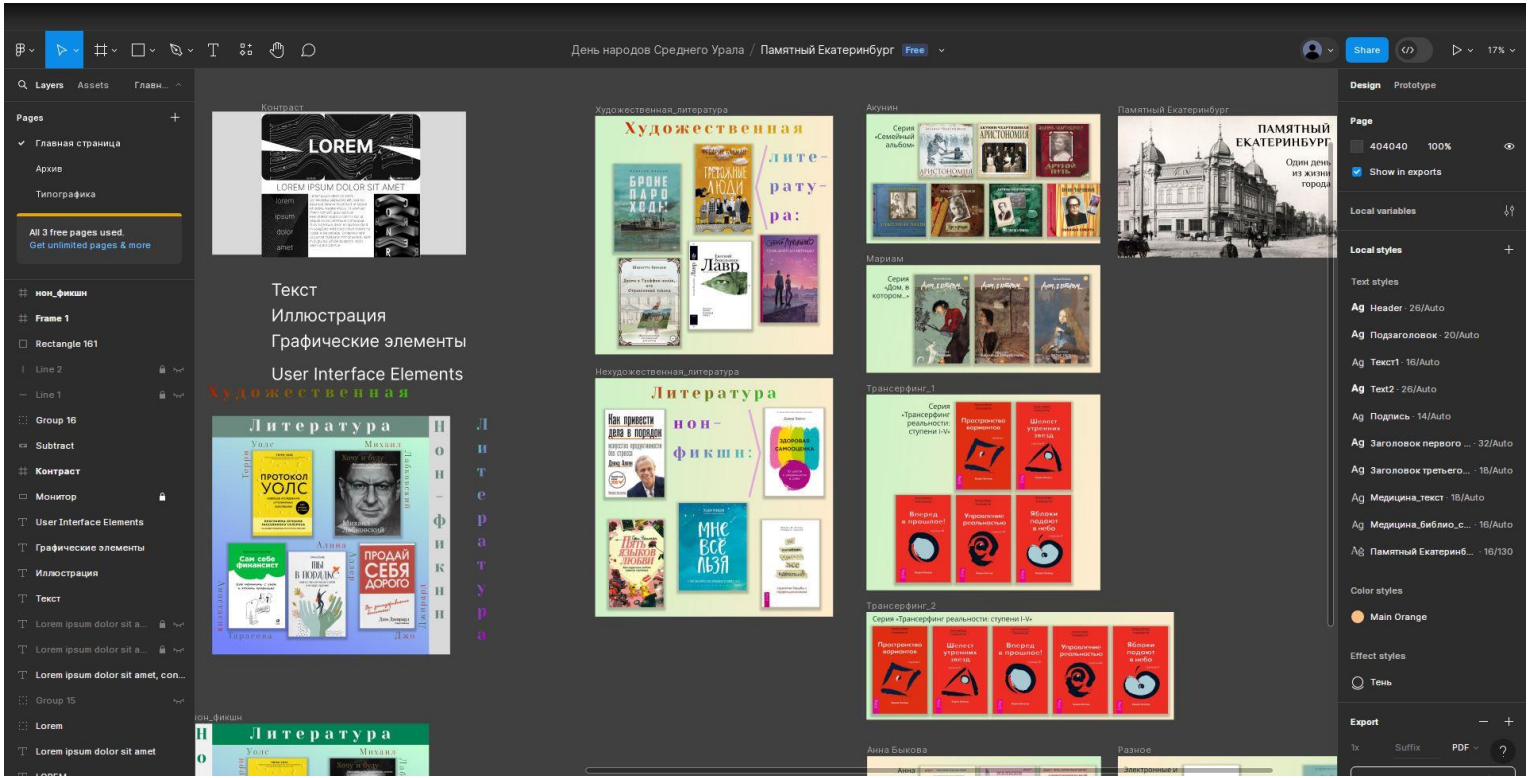

РЕДАКТОРЫ ГРАФИЧЕСКОГО ДИЗАЙНА

Фигма: figma.com

Редактор позволяет подготовить изобразительные материалы для различных медиа.



КОНСТРУКТОР МЕДИА

Создать контент для социальных сетей онлайн на сайте supa.ru

Конструктор медиа умеющий создавать изображения, видео, анимацию, презентации, логотипы, и даже лендинги и мультиссылки.

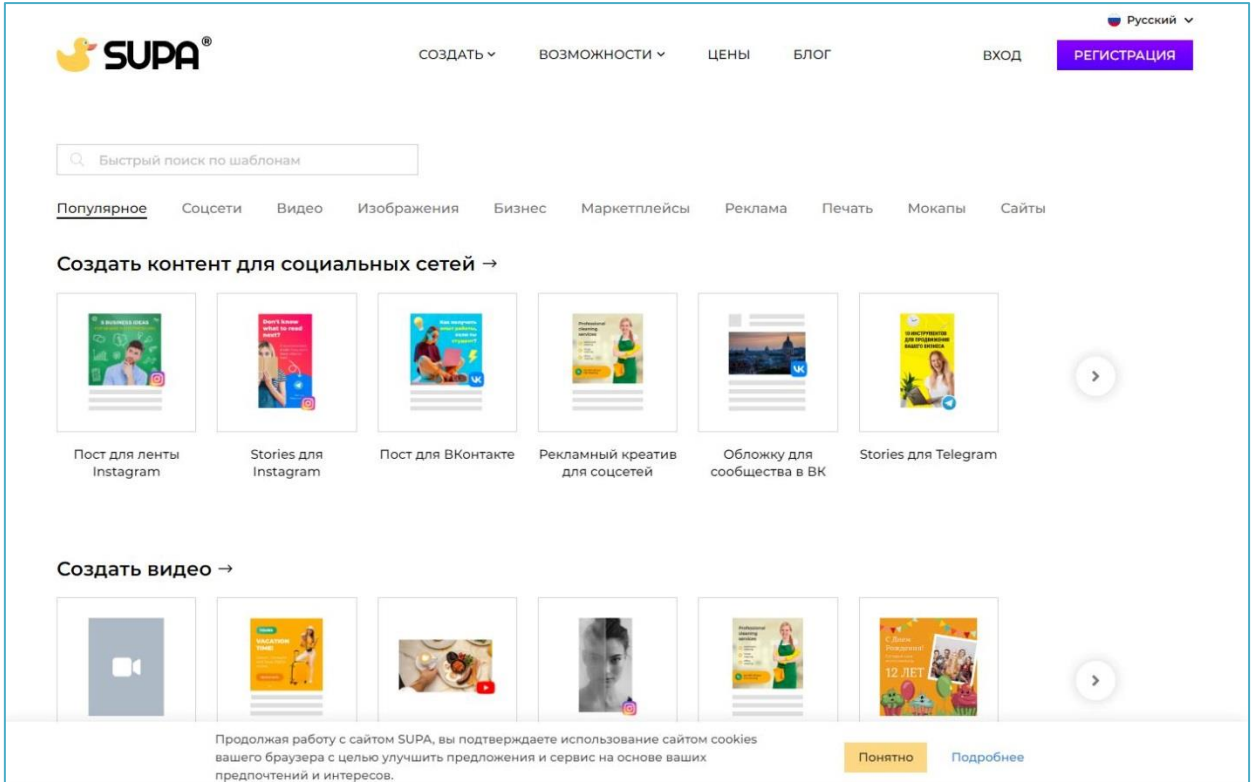

КОНСТРУКТОР МЕДИА

Создать контент для социальных сетей онлайн на сайте supa.ru

Для более детального знакомства с работой ресурса можно посмотреть образовательный курс, размещенный, на сайте Белинки.

Образовательный курс «Рецепт SUPA: современный графический дизайн, который сможет освоить каждый библиотекарь» из цикла «Медиамастерская с Натальей Шестаковой».

http://conference.uraic.ru/Section/2022-09-26-programma

СБОРКА ПРЕЗЕНТАЦИИ

Использование сервиса Яндекс Документы: ya.ru

Доступный сервис по подготовке презентаций

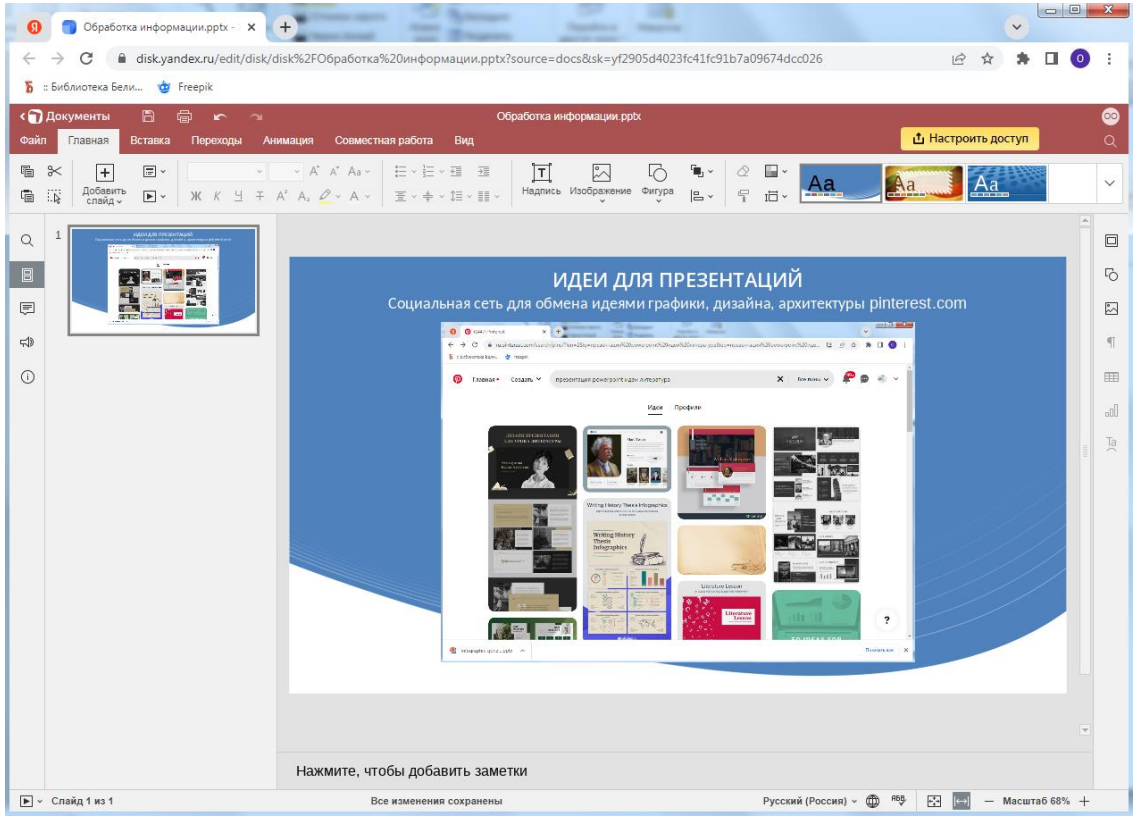

ПУБЛИКАЦИЯ ПРЕЗЕНТАЦИИ

Использование сервиса Яндекс Документы: ya.ru

Сервис позволяет публиковать файл в удобные для демонстрации презентации форматы

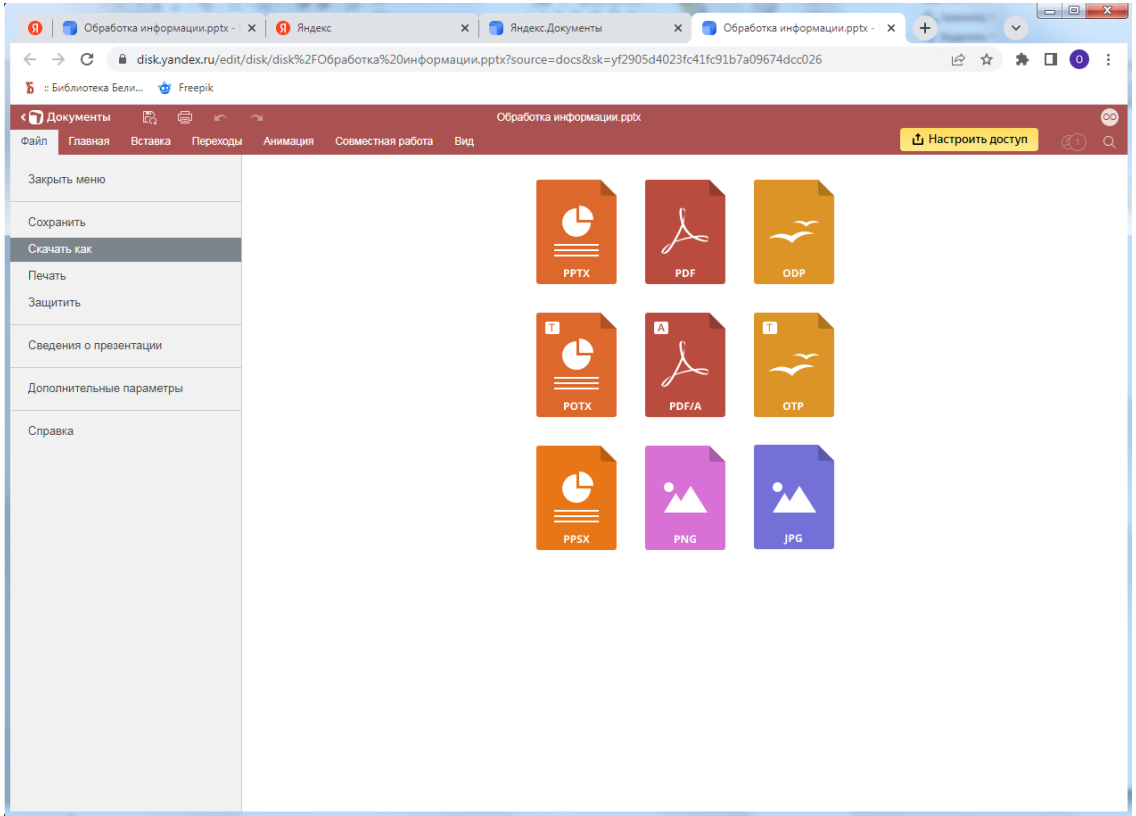

ПРАКТИЧЕСКАЯ РАБОТА

Используя онлайн сервисы подготовить документ:

1. Подготовить титульный лист документа размером А4. Лист должен содержать заголовок, подзаголовок, иллюстрацию размером во весь лист . Содержание иллюстрации должно соответствовать теме документа. Лист сохранить в файл в формате .pdf.
2. Файл с содержанием документа (доступен по ссылке) преобразовать в формат .pdf.
3. Текст документа (доступен по ссылке) преобразовать в формат .pdf.
4. Таблицу (доступна по ссылке) сохранить в виде листа в формате .pdf.
5. Диаграмму (доступна по ссылке) сохранить в виде листа в формате .pdf.
6. Собрать все пять файлов в один документ формата .pdf с помощью онлайн сервиса, например, I love PDF. В дальнейшем загрузить его в форму отчета.

Главный специалист отдела электронных ресурсов

Осипов Олег Геннадьевич

СОУНБ им. В.Г. Белинского

+7 343 304 60 15, доб. 320

z_inf@uraic.ru